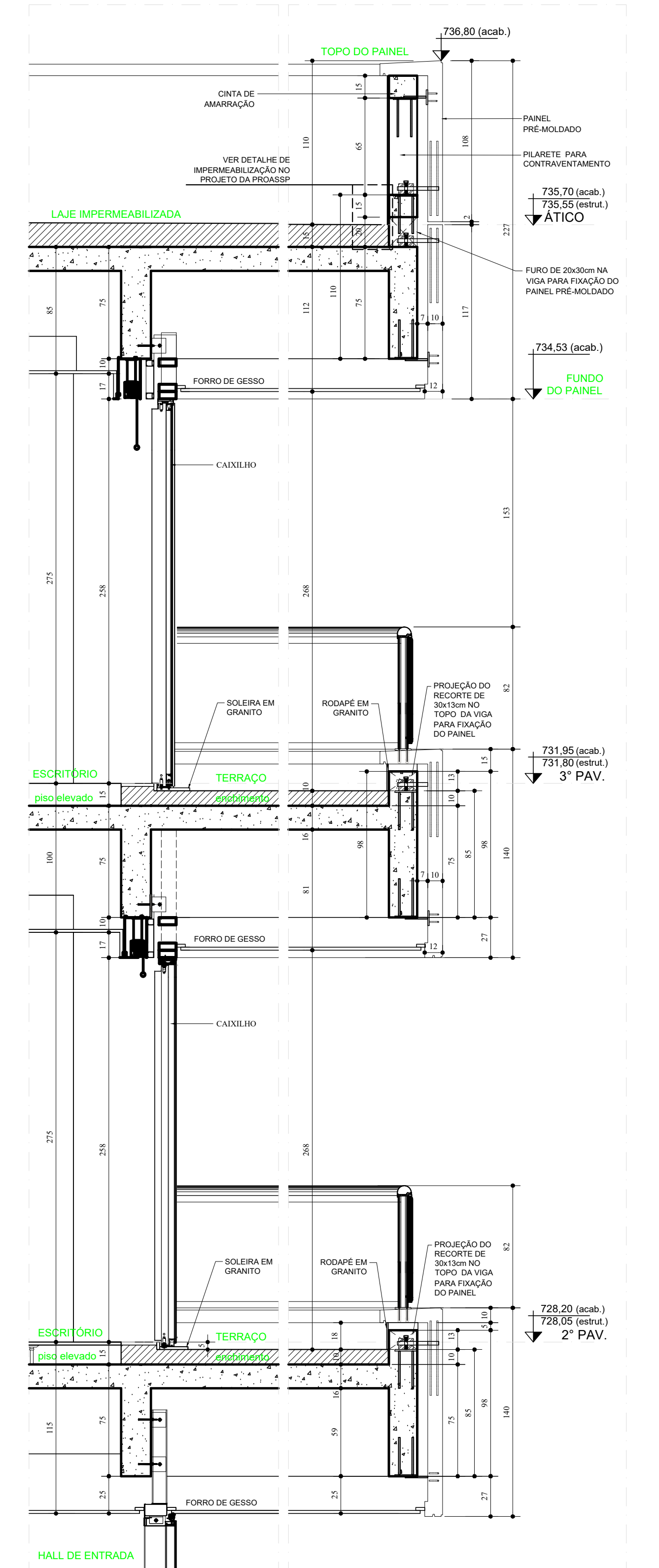


PLANTA DO 2º PAVIMENTO DO BLOCO B

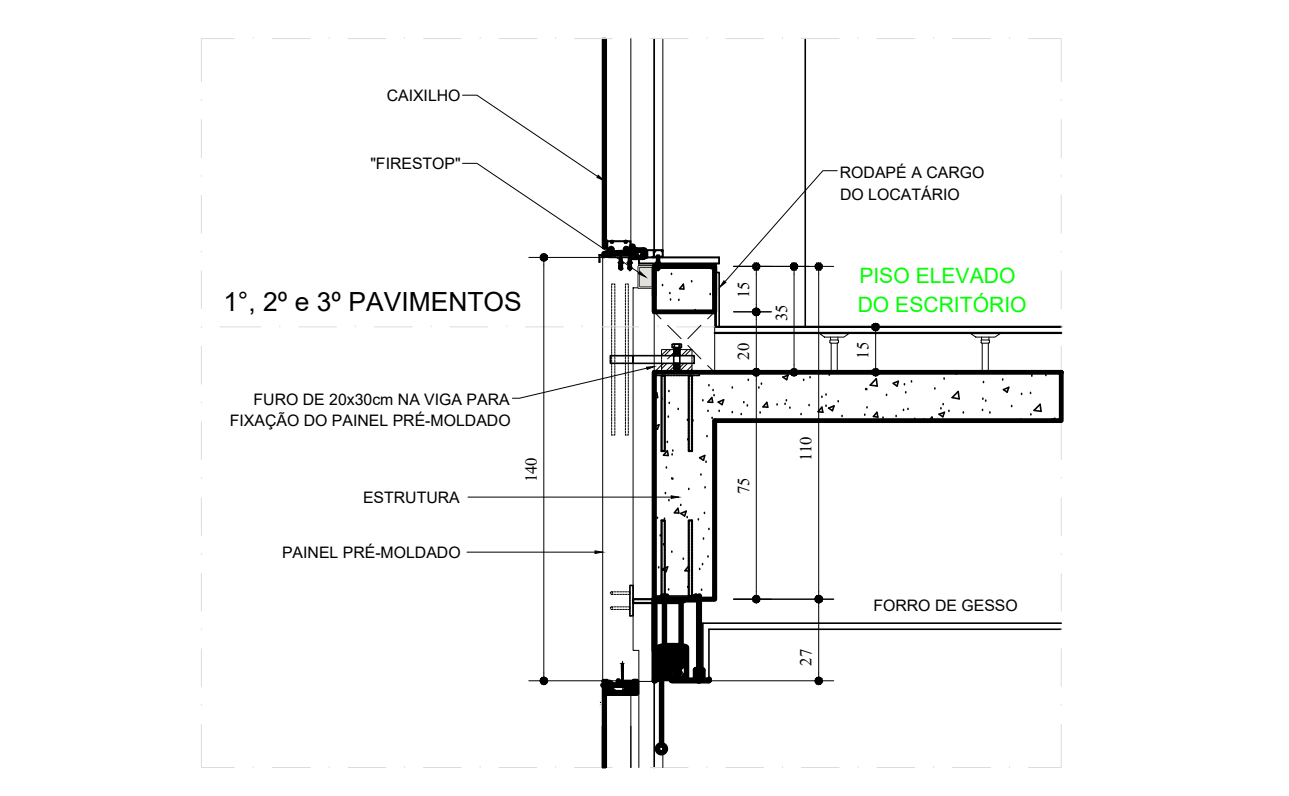
TABELA DE NÍVEIS			
	ARQUITETURA	ESTRUTURA	
COBERTURA DA C.MAQ.	laje impermeabilizada	739.87	739.70
CASA DE MÁQUINAS	interno	735.70	735.55
	externo (laje impermeabilizada)	var. de 735.77 a 735.70	
3º PAVIMENTO	interno	731.95	731.80
	externo (varanda)	728.20	728.05
2º PAVIMENTO	interno	728.15	728.05
	externo (varanda)	724.45	724.30
1º PAVIMENTO	interno	724.40	724.30
	externo (varanda)	720.70	720.55
PAV. TERREO	externo (jardins gramados)	720.70	720.30
	externo (circ. de autos)	720.58	720.30
	externo (boulevard - espelho d'água)	720.70	720.30
1º SUBSOLO	hall	716.65	716.55
	estacionamento	716.60	716.55



DETALHE EM CORTE DO TERRAÇO DO 2º PAV. AO ATÍCO
ESCALA 1:25

- NOTAS:**
- TODAS AS COTAS DAS ÁREAS SECAS INDICAM DIMENSÕES ACABADAS, CONSIDERANDO ACABAMENTO DE 0,5cm DE ESPESURA EM TODAS AS PAREDES.
 - PARA AS ÁREAS MOLHADAS, CONSIDERAR A COTA INDICADA + ACABAMENTO DE 2,5cm DE ESPESURA EM TODAS AS PAREDES (VER DETALHES DE ÁREAS MOLHADAS).
 - NAS ESCADAS, PREVER ESPESURA DE ACABAMENTO DE 2cm NOS ESPELHOS, PISOS E PATAMARES.
 - PREVER PISO ELEVADO NO HALL DOS ELEVADORES E NAS SALAS DOS ESCRITÓRIOS.
 - AS ALVENARIAS A SEREM EXECUTADAS SÃO DE BLOCOS DE 60cm, 14cm e 19cm.
 - AS PORTAS DE ENTRADA DOS ESCRITÓRIOS SERÃO ENTREGUES APENAS SE O ANDAR NÃO FOR "OPEN SPACE".

OBSERVAÇÃO:
A LOCAÇÃO DOS FUROS PARA FIXAÇÃO DOS PAINÉIS PRÉ-MOLDADOS É APENAS SUGESTIVA, FOI FEITA COM BASE NOS DETALHES FORNECIDOS PELA STAMP. ESTÁ SUJEITA À APROVAÇÃO DO PROJETISTA DE ESTRUTURA (KUNJIK) E À ALTERAÇÕES CONFORME O FORNECEDOR CONTRATADO.



DETALHE EM CORTE DAS VIGAS DE BORDA DOS ESCRITÓRIOS NOS PAVIMENTOS TIPO
ESCALA 1:25

LEGENDA DE PISO	
	ENCHIMENTO NO PISO
	LAJE SEM FUNÇÃO ESTRUTURAL OU "FIRESTOP" OBS.: VER FURAÇÃO NO PROJETO ESTRUTURAL.
	PISO ELEVADO

LIBERADO P/ OBRA

<p>Nome do Projeto / Obra AV. DAS NAÇÕES UNIDAS - VILA LEOPOLDINA</p>		<p>Nome do Arquiteto JAGUARE</p>
<p>Nome do Projeto / Obra 207</p>		<p>Nome do Arquiteto JAGUARE</p>
<p>Nome do Projeto / Obra PLANTA DO 2º PAVIMENTO - BLOCO B</p>		<p>Nome do Arquiteto LIBERADO P/ OBRA</p>
<p>Nome do Projeto / Obra JAGUARE</p>		<p>Nome do Arquiteto JAGUARE</p>

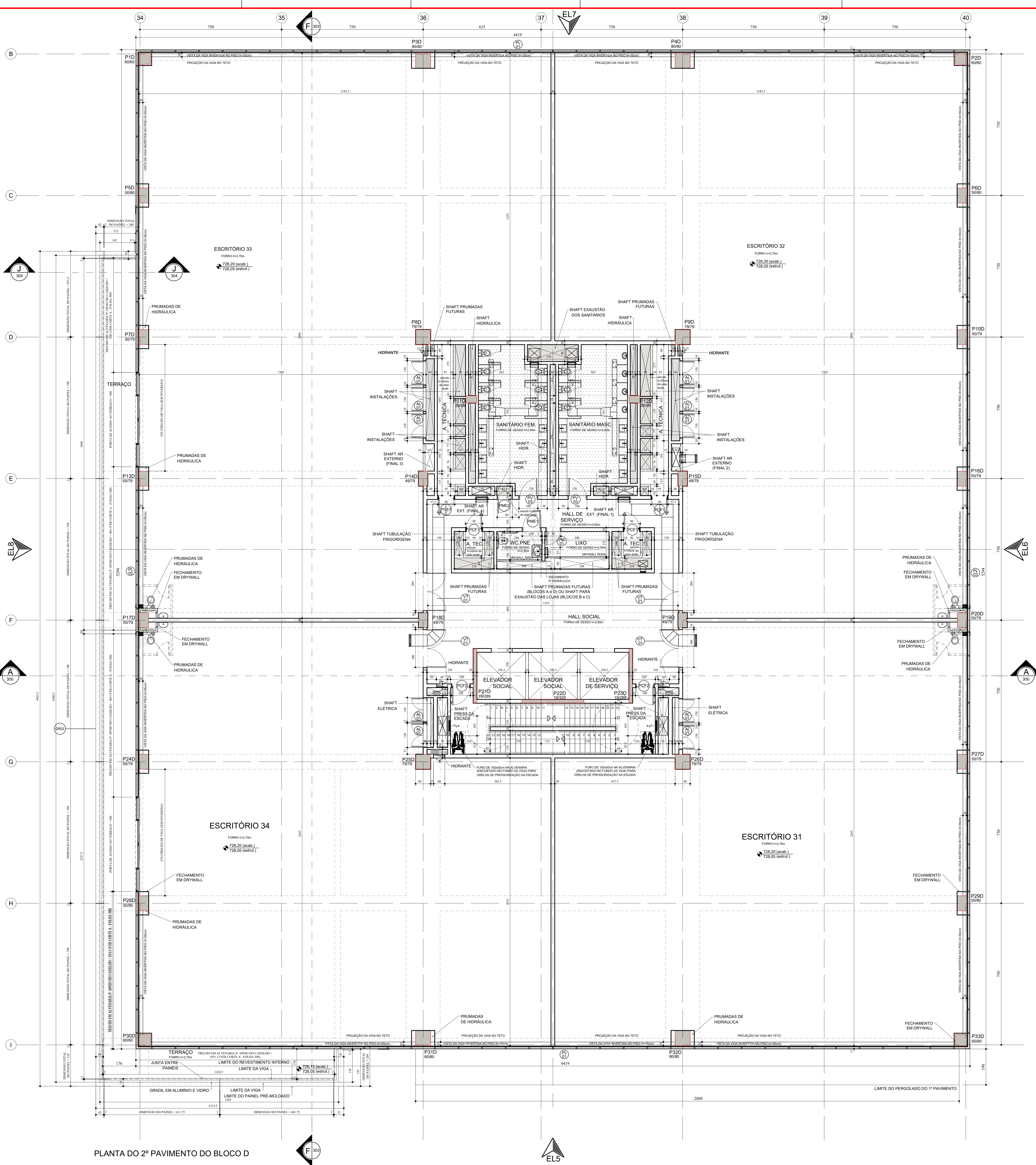
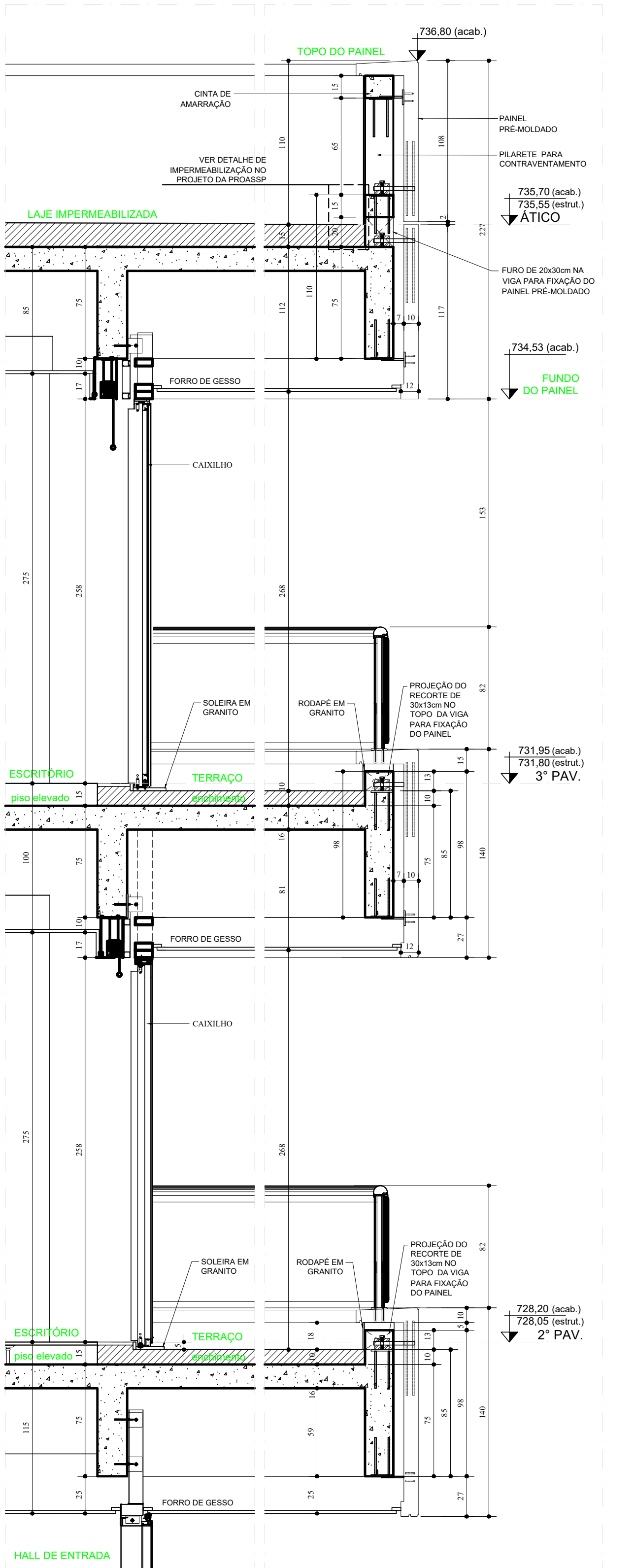
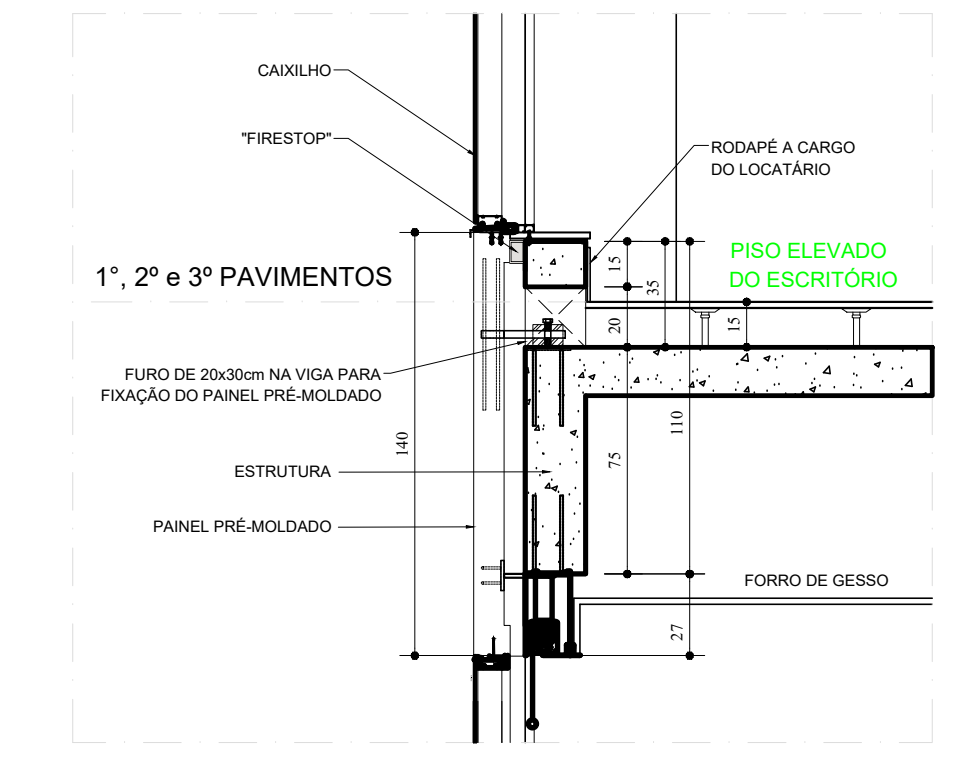


TABELA DE NÍVEIS			
	ARQUITETURA	ESTRUTURA	
COBERTURA DA C.MAQ.	laje impermeabilizada	739.87	739.70
CASA DE MÁQUINAS	interno	735.70	735.55
	externo (laje impermeabilizada)	var. de 735.77 a 735.70	
3º PAVIMENTO	interno	731.95	731.80
	externo (varanda)	728.20	728.05
2º PAVIMENTO	interno	728.15	728.05
	externo (varanda)	724.45	724.30
1º PAVIMENTO	interno	724.40	724.30
	externo (varanda)	720.70	720.55
PAV. TERREO	externo (jardins gramados)	720.70	720.30
	externo (circ. de autos)	720.58	720.30
	externo (boulevard - espelho d'água)	720.70	720.30
1º SUBSOLO	hall	716.65	716.55
	estacionamento	716.60	716.55



DETALHE EM CORTE DO TERRAÇO DO 2º PAV. AO ÁTICO
ESCALA 1:25

OBSERVAÇÃO:
A LOCAÇÃO DOS FUROS PARA FIXAÇÃO DOS PAINÉIS PRÉ-MOLDADOS É APENAS SUGESTIVA, FOI FEITA COM BASE NOS DETALHES FORNECIDOS PELA STAMP. ESTÁ SUJEITA A APROVAÇÃO DO PROJETISTA DE ESTRUTURA (KNJNJK) E A ALTERAÇÕES CONFORME O FORNECEDOR CONTRATADO.



DETALHE EM CORTE DAS VIGAS DE BORDA DOS ESCRITÓRIOS NOS PAVIMENTOS TIPO
ESCALA 1:25

LEGENDA DE PISO	
	ENCHIMENTO NO PISO
	LAJE SEM FUNÇÃO ESTRUTURAL OU "FIRESTOP" OBS.: VER FURAÇÃO NO PROJETO ESTRUTURAL.
	PISO ELEVADO

- NOTAS:**
- TODAS AS COTAS DAS ÁREAS SECAS INDICAM DIMENSÕES ACABADAS, CONSIDERANDO ACABAMENTO DE 0,5cm DE ESPESURA EM TODAS AS PAREDES.
 - PARA AS ÁREAS MOLHADAS, CONSIDERAR A COTA INDICADA + ACABAMENTO DE 2,5cm DE ESPESURA EM TODAS AS PAREDES (VER DETALHES DE ÁREAS MOLHADAS).
 - NAS ESCADAS, PREVER ESPESURA DE ACABAMENTO DE 2cm NOS ESPELHOS, PISOS E PATAMARES.
 - PREVER PISO ELEVADO NO HALL DOS ELEVADORES E NAS SALAS DOS ESCRITÓRIOS.
 - AS ALVENARIAS A SEREM EXECUTADAS SAO DE BLOCOS DE 60cm x 14cm x 19cm.
 - AS PORTAS DE ENTRADA DOS ESCRITÓRIOS SERAO ENTREGUES APENAS SE O ANDAR NÃO FOR "OPEN SPACE".

LIBERADO P/ OBRA

Av. DAS NAÇÕES UNIDAS - VILA LEOPOLDINA	
	Gerenciadores Projeto / Obra
Nome do Projeto 217	Número da Folha 217
Título PLANTA DO 2º PAVIMENTO - BLOCO D	Fase do Projeto LIBERADO P/ OBRA
Responsável Assessor Coordenador Designer Desenhista Inspetor	Nome do Arquivo JAG-ARQ-LO-217-2PV-BLD-R07 PROJETO: BLOCADA FASE: FOLHA: PLANO: SETOR: REVISÃO:

PLANTA DO 2º PAVIMENTO DO BLOCO D